

Karta katalogowa oprawy PIANO NEW OSS 155 (stucco)



PKWiU 31.50.25-32.91

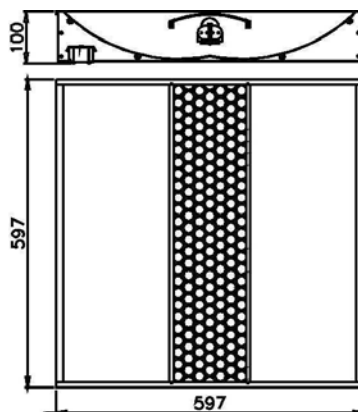
PRZEZNACZENIE. CHARAKTERYSTYKA

- oprawa przeznaczona jest do oświetlania pomieszczeń użyteczności publicznej, sal konferencyjnych, wykładowych, biur, urzędów, galerii itp.
- do jednej świetłówki DULUX L55W
- przystosowana jest do montażu w suficie podwieszanym typu OWA lub podobnym o module 600x600mm
- oprawa wyposażona jest w elektroniczny układ stabilizacyjno-zapłonowy, co zapewnia: szybki zapłon bez migotania, pracę bez szumu i efektów stroboskopowych, natychmiastowe wyłączenie uszkodzonej lampy, niskie koszty konserwacji dzięki dużej trwałości lamp i mniejszej częstotliwości ich wymiany



BUDOWA. WYMIARY GABARYTOWE (mm). DANE TECHNICZNE.

- zasilacz w formie listwy montażowej z zamontowanym osprzętem elektrycznym
- odbłyśnik z blachy aluminiowej typu Stucco, zamknięty dwoma boczka
- osłona świetłówki z blachy perforowanej (kolor biały lub aluminium) lub jako klosz z PMMA typu frost

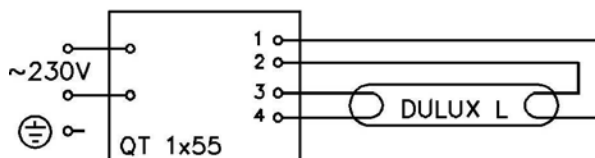


- napięcie zasilania	230 V
- pobór mocy	59 W
- współczynnik mocy	0,98
- klasa ochronności	I
- stopień ochrony	IP20
- masa	2 kg
- sprawność świetlna	0.61

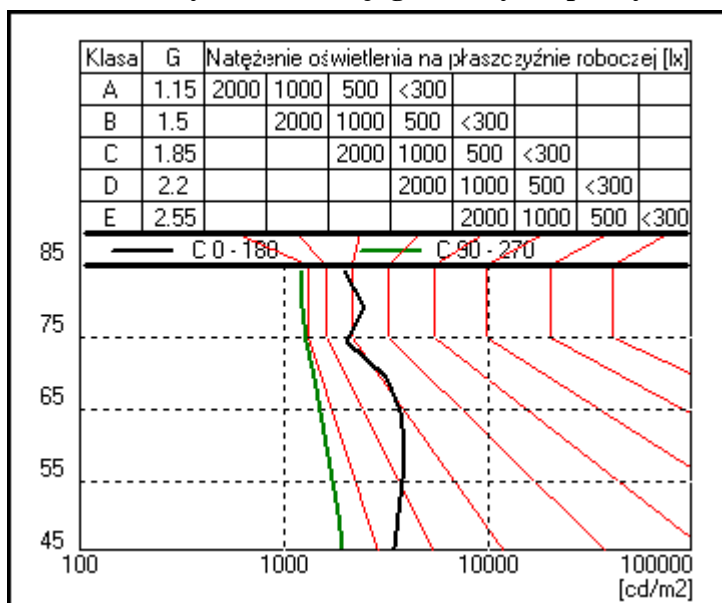
LICZBA OPRAW W POMIESZCZENIU (wsp. zapasu 1,3)

Wysokość pom.(m)	E (lux)	Powierzchnia pomieszczenia(m ²)		
		20(4x5)	30(5x6)	60(6x10)
2,5	200	4,9	6,2	10,7
	300	7,4	9,3	16,3
3	200	6,2	7,6	12,4
	300	9,2	11,4	18,8
3,5	200	8,1	8,8	14,5
	300	11,7	13,7	21,9

Schemat połączeń elektrycznych



Krzywe luminancji granicznych oprawy



Wykres światłości kierunkowej oprawy

